

ePortfólió a felsőoktatásban

Vágvölgyi Csaba (vagvolgyi.csaba@gmail.com)

Papp Gyula (gyula.papp@gmail.com)

Kölcsey Ferenc Református Tanítóképző Főiskola
Debrecen



Mi az ePortfólió...

- Bizonyos szempontok alapján, meghatározott céllal összeválogatott „dokumentumok” összessége.
- Digitálisan tárolódik, archiválható, publikálható (Web)
- Akár multimédia tartalmak megjeleníthetők benne.



... és hogyan írjam?

Portfolio

Portfolió

Portfólió

e-Portf?li?

ePortf?li?



Mire jó az ePortfolió? (videó)

**E-Portfolios for
starters**

Forrás: <http://www.youtube.com/watch?v=6B3tujXlbdk>

RSS
önéletrajz
pályázatok
helyezések
dokumentumok
videók
kapcsolatok
Nézetek
prezentációk
értékelések
blogbejegyzések
eredmények
képek
személyes
kompetenciák
információk
publikus
publikációk

Mit tartalmazhat az ePortfólió

- Személyes adatok, hagyományos önéletrajz elemek...
- Tanulmányok
- Elismerések, díjak, kitüntetések
- Személyes és oktatói visszajelzések, megjegyzések, értékelések, projektek

Egyéb médiatartalmak:

- Tetszőleges szöveges tartalmak (WYSIWYG editor)
- Tetszőleges feltölthető dokumentumot: pl.: .doc, .odt, .pdf, .ppt, .jpg, ... (**tárhely limit**)
- Blogbejegyzéseket, külső RSS hírcsatornákat
- Beágyazott webtartalmakat (pl.: Youtube videók, Slideshare prezentációk, ...)


Típusok

- Fejlődési portfólió
- Visszatükröző portfólió
- Ábrázoló portfólió
- Tanulási portfólió
- Értékelési portfólió
- Csoportos portfólió

Portfóió alapú értékelés

- Portfóióelemek összeállítása
- A portfóió tartalmának a meghatározása
- Melyek az értékelési módszerek?
- Milyen gyakran értékeljük?
- Követelmények és kritériumok
- Az információk integrálásának módszerei
- Az értékelés lehet folyamatos, illetve lezáró

diigo
Social Arcade Bookmark Group



Google Docs

flickr™



Picasa™

Google
Calendar BETA



YouTube
Broadcast Yourself


iGoogle™

Gmail™
by Google Offline



Felsőoktatás

- Intézményi portfólió
- Kari, tanszéki portfólió
- Oktatói portfólió
- Hallgatói portfólió



Portfólió a mesterképzésben

Idézetek a 15/2006. (IV.3.) OM rendelet 4. számú mellékletéből:

5.3. A szakdolgozathoz rendelhető kreditérték: 5 kredit, amelyhez az 5.1.3. pontban meghatározott szakmai gyakorlat részeként készített, a szakmai gyakorlatot bemutató és feldolgozó **portfóliót** is mellékelni kell.

8.4 a) ...A gyakorlat során a hallgató a vezetőtanár és a tanárképző szakember felügyelete mellett elkészíti - a tanulók megismerése terén végzett munkáját, tanári gyakorlatának eredményességét adatokkal alátámasztó, a saját gyakorlati fejlődését dokumentáló - **portfóliót**, amely a szakdolgozat részét és a tanári képesítő vizsga tárgyát képezi.

- <http://mahara.org>
- Szabad forráskódú (GNU GPL) ePortfólió és kapcsolati hálózatépítő szoftver
- Mahara jelentése Maori nyelven: gondolkodni/gondolkodás
- Stabil verzió: 1.1.2 (Sonorus)
- Fejlesztői változat: 1.2 (CruciatuS)
- Fejlesztők:



Mire használható a Mahara?

- LifeLong Learning
- Személyes portfólió
 - Tudásmenedzsment
 - Álláskeresés – CV
 - Privát kapcsolatok
- Tanszéki, intézeti, kari és akár intézményi portfólió kialakítása
- Kapcsolati hálók építése és felhasználása a tanulásban
- Diplomás pályakövetés (Alumni)



Tecnikai háttér

- Szoftverkörnyezet: LAMP (Linux, Apache, MySQL/PostgreSQL, PHP)
- A WAMP környezet még nem teljesen támogatott
- JavaScript, AJAX (Drag & Drop)
- CSS - Stílusok, témák (sminkek)
- Modularitás, pluginok
- Nyelvi változatok támogatása

Intézményi bevezetés

- Szoftveres költséget nem jelent
- Átlagos erőforrásigény, elsősorban tárhely igényes (a tárhely pedig olcsó)
- Adminisztrációs kérdések
- Integrálás a meglévő informatikai infrastruktúrába (könnyen megoldható)
- Felhasználók kezelése
 - E-mail alapú regisztráció
 - IMAP/LDAP/XML-RPC
 - Felhasználók feltöltése

Honosítás

Az 1.1 verzió fordítása „szinte” kész. A felhasználói felület teljesen, az adminisztrátori felület részben került fordításra.

A fordításhoz a Mahara **még** nem tartalmaz beépített felületet, de egy patch (AdminLang) segítségével egy nagyon kényelmes (AJAX) fordítási felületet kaptunk.

Loaded lang/en.utf8/view.php (214 strings)

Original	Translation	Status
Much larger 15,70,15	Még nagyobb a középső oszlop	
Larger 20,30,30	A középső oszlopok nagyobbak	
Equal widths 25,25,25	Egyforma szélesek	
Larger 25,50,25	A középső oszlop a nagyobb	
Equal widths 33,33,33	Egyforma szélesek	
Larger 22,87	A jobb oszlop nagyobb	
Equal widths 50,50	Egyforma szélesek	
Larger left column 67,33	A bal oszlop nagyobb	
Added Added	Hozzáadva	
Browse Browse	Tallózás	
Configure Configure		
Owner	Tulajdonos	

- view.php
- Choose file ...
- account.php
- activity.php
- admin.php
- auth.php
- error.php
- group.php
- install.php
- langconfig.php
- mahara.php
- performance.php
- view.php
- artefact.resume.php
- blocktype.resumefield.php
- blocktype.entireresume.php
- artefact.internal.php
- blocktype.contactinfo.php
- blocktype.profileinfo.php
- artefact.file.php
- blocktype.html.php



Adminisztráció

Site beállításai

- **Alapbeállítások** - Az oldal alapvető beállításait itt teheti meg, mint például az oldal neve, nyelve, megjelenése
- **Oldalak szerkesztése** - A site különböző oldalainak a tartalmát szerkesztheti itt
- **Hivatkozások és dokumentumok menü** - A nyitóoldalak jobb oldalán megjelenő hivatkozások beállítása
- **Hálózati beállítások** - Itt állíthatja be a Mahara kapcsolódását a Moodle hálózatokba
- **Site szintű Nézet** - Nézeteket, és nézetsablonokat hozhat létre az egész site számára és adminisztrálhatja azokat.
- **Site szintű állományok** - Feltöltheti és adminisztrálhatja a „Hivatkozások és dokumentumok menü” alatt valamint a „Site szintű Nézet” menü alatt az állományokat

Felhasználók kezelése

- **Felhasználó keresése** - Kereshet az összes felhasználó közt, s adminisztratív intézkedéseket hajthat végre rajtuk
- **Felfüggesztett felhasználók** - Felhasználók felfüggesztésének vagy újraaktiválásának alkalmazása az oldalon
- **Munkatárs** - Itt adhat munkatársi jogokat a felhasználóknak
- **Rendszergazdák** - Itt adhat rendszergazdai jogokat
- **Értesítések** - Ez egy áttekintés arról, hogy az egyes rendszergazdák hogyan kapják az értesítéseket
- **Felhasználó hozzáadása** - Új felhasználó létrehozása Create a new user
- **Felhasználók hozzáadása CSV-ből** - Itt tölthet fel egy CSV állományt, amely tartalmazza az új felhasználókat

Intézmények kezelése

- **Intézmények** - Itt hozhatja létre és menedzselheti az intézményeket
- **Intézményi tagság** - Itt társíthatja a felhasználókat az intézményekhez
- **Intézményi munkatársak** - Itt adhat munkatársi jogokat egyes felhasználóknak
- **Intézményi rendszergazdák** - Itt adhat rendszergazdai jogokat egyes felhasználóknak
- **Institution Views** - Create and administer Views and View Templates for an Institution
- **Institution Files** - Upload and manage files for use in Institution Views

Kiterjesztések kezelése

- **Plugin Adminisztráció** - Plugin telepítése és konfigurálása

A Mahara, mint közösségi tér

A középpontban a kapcsolat

Közösségi szintek:

- A személy
- Az ismerősök
- A csoportok (változatos csoporttípusok)
- „Intézmények”
- Az egész site
- „A nagyvilág” (publikus tartalmak)

Csoportok

- Tetszőleges számú csoport létrehozható
- A csoportba való belépés több szinten szabályozható:
 - Szabályozott tagság (értékelhető portfólió, válaszállomány visszajuttatása a portfólióba)
 - Nyitott tagság
 - Kérelem alapú tagság
 - Meghívás alapú tagság

A profil

- Személyes adatok
- Kapcsolati adatok
- Személyes ikonok (képek)
- Összefoglaló
 - Kísérőlevél érdeklődés, állások, oklevelek, kitüntetések stb., tanulmányok, publikációk, tagsági viszonyok
- Célok
- Készségek
- Profiloldal

A portfólió

- Nézetek
 - Állományok, képek, videók; szöveg; blogok; összefoglaló; RSS; profil információk, blogbejegyzések, ...
- Állománykezelés
 - Csaknem tetszőleges tartalom
 - Beágyazás támogatása (web 2.0 tartalmak)
- Portfólió export/import
 - PIOP (Portfolio Interoperability Projects)

Nézetek (Views)

- A nézet lehetővé teszi tetszőleges ePortfólió tartalmak bemutatását
- Testre szabható megjelenés (egy vagy több oszlop, változtatható sorrend, drag and drop elrendezés...)
- Közösségi szinteken (személy, csoport, intézmény) definiálható Nézetek
- Jogosultságok kezelése (személyes, részben nyilvános, és publikus portfóliók)
- A megtekintés időkorláthoz köthető

A blokk beállítása sikerült

"Untitled" nézet szerkesztése

Válassza az alábbi füleken található blokkok közül azokat, amelyeket meg szeretne jeleníteni a nézetében. Ragadja meg az egérrel a blokkokat és húzza a nézet megfelelő helyére! További információért kattintson a ? (kérdőjel) ikonra.

Állományok, képek és videók (5)

Általános (1)

Összefoglaló (2)

Blogok (3)

Hírcsatornák (RSS) (1)

Profil (2)



External Video

Embed external videos



Fájlok letöltés

Válasszon fájlokat, amit mások letölthetnek!



Mappa

A fájlterület egy mappájának a megjelenítése



Kép beillesztése

Kép beillesztése a feltöltött képek közül



Média beágyazása

Fájl kiválasztása beágyazott nézethez

Elrendezés módosítása

Mutasd a nézetem »

Ragadja meg a blokkot és adja a nézetéshez. A blokkot a nézet megfelelő helyére húzhatja az egérrel.

Profil információk

- Keresztnév: Csaba
- Vezetéknév: Vágvölgyi



Kapcsolati információk

- Munkahelyi Weboldal címe: <http://www.kfrtkf.hu>
- Ország: Magyarország
- Skype azonosító: vavgvolgyi.csaba

Mahara + Moodle



Teljes Összefoglaló

Kapcsolat

Ország

Magyarország

HUP hírek

Hungarian Unix Portal

"UNIX is basically a simple operating system, but you have to be a genius to understand the simplicity." - Dennis M. Ritchie


- Fejlesztőknél a Safari 4 és a Mac OS X 10.5.5 új build-jei
- Perspectives: Firefox bővítmény a Man-in-the-middle típusú támadások felismerésére
- NVIDIA Linux Display Driver 177.68 beta
- Reference Counter Overflow elleni védelem a PaX-ban
- Xen 3.3.0
- Megbírságotlák a SCO-t Németországban a Linux-szal kapcsolatos állításai miatt
- Blender 2.47
- Komoly mértékben gyorsul a Firefox Javascript értelmezője
- A CentOS a Red Hat-nál történt betöréssel kapcsolatban
- GNOME 2.24.0 Beta 1

Last updated on 2008. October 27., 07:38

ePortfólió import/export

- A portfólió hordozhatóságának és újrafelhasználhatóságának kérdései
- PIOP (Portfolio Interoperability Projects)
- LEAP2A szabvány (XML alapú, ATOM szabványon alapuló formátum)
- IMS LIP-re támaszkodik
- Dublin Core elemek is megjelennek benne
- Következő lépés: LEAP 2.0 szemantikus tartalom

Szerzői jogok



Közösségszervezés

A Mahara biztosítja egy „social networking” szoftver alapszolgáltatásait:

- Ismerősök keresése, kapcsolatok
- Saját csoportok létrehozása
- Csoportok keresése, csoporthoz való csatlakozás
- Kommunikációs eszközök:
 - Fórumok
 - Üzenőfal

Intézményi kapcsolati háló

- Kontrollált körülmények
- Feladatorientált közösségek/csoportok kialakítása
- Virtuális közösségi terek kialakulása és kialakítása pl.:
 - Hallgatói önkormányzatok munkájának segítése
 - Intézményi bizottságok és egyéb feladatokhoz (pl.: pályázatokhoz) kötődő „csoportmunkák” irányítása

Moodle integráció (Mahoodle)

- Ma
 - SSO (XML-RPC) technológiával
 - A Moodle Network szolgáltatáson alapul
 - A profiltartalmak szinkronizálódnak
- A (közel)jövő
 - A Moodle 2.0 tartalmazza a Portfolio API-t
 - Portfolióelemek gyűjtése, átvétele közvetlenül a Moodle keretrendszerből



Szolgáltatás végzett hallgatók részére


- Az intézmény elhagyását követően is tárolhatjuk a keletkezett ePortfóliókat
- A végzett hallgatók szívesen megtartják az intézményben szerzett kapcsolati hálójukat
- Megoldás lehet a „hallgatók nyomkövetésre” (törvényi kötelezettség)
- Bizonyos publikus portfóliók „reklámértékkel” bírnak az intézményre nézve

Az ePortfólió, mint szolgáltatás

[Home](#)[About ePortfolios](#)[About Biobrio](#)[Support](#)

Welcome

Bio Brio provides a personal learning environment to record and showcase evidence of achievement, manage development plans, set goals and create online learning communities. For work, study or leisure - it's up to you!



Login / Register

Username:

Password:

[Login](#)[Register](#)
[Password Reminder](#)

- For Students
- For Tutors
- For Institutions

[REGISTER NOW](#)



Welcome

My Portfolio provides a personal learning environment to record and showcase evidence of achievement, manage development plans, set goals, and create online learning communities.

Examples

Sample 1



Sample 2



Take a Tour (Video Guides)

- [Login, profile and settings](#)
- [Resumé builder](#)
- [Blogging](#)
- [Uploading resources](#)
- [Creating Views](#)
- [Groups, Forums and Friends](#)
- [Quick Admin Guide](#)

Login / Register

Username:

Password:

News

- [My Portfolio User survey](#)

25 June 2008

Now is the time to have your say about the My Portfolio service.

[Read more...](#)

Welcome to MyPortfolio

» Students

- Create a plan of study, a career plan, map your personal development
- Maintain multiple web-based resumé
- Showcase your achievements with all sorts of files, photos, blogs and graphics
- Create media rich Views to share with family, friends, employers and instructors
- Reflect as part of your learning experience

» Professors and Tutors

- Create portfolio projects as part of your course delivery
- Help your students prepare and thrive in the digital age
- Comment on and assess your students' achievements
- Create your own portfolio, for your courses and for your career
- Explore how portfolios and personal development planning can deliver learning outcomes

» Tertiary Organisations

- Enable graduate profiles for all your students
- Assist your students to prepare for their careers using an ePortfolio
- Showcase your students' accomplishments
- Enable family to share with students' learning experiences
- Prepare your students for work, study and life
- [Register your institution](#)

Welcome to LeaderTracker

LeaderTracker™ is a website designed and developed by GLISI to facilitate collaboration and planning among K-12 district leaders, leadership preparation program participants, leadership performance coaches and university faculty. The website provides services that help leadership candidates and their school districts meet and fulfill Georgia leadership preparation program standards. Using this website, leaders can capture and share performance documents and portfolios for certification, job seeking and research.

This site has been developed through a grant from the Wallace Foundation.



Links and Resources

- [!\[\]\(4e333a6106fc298d0ae6dff272a736ef_img.jpg\) Georgia Leadership Institute for School Improvement](#)
- [!\[\]\(97089f8e07e24e31baa67366e358a709_img.jpg\) Leadership Preparation Performance Coaching](#)
- [!\[\]\(9496824b8cff3a19f59b81b37b57d8b6_img.jpg\) Performance-based Modules for Leader Development](#)
- [!\[\]\(ec8d0f7e486e2280c113cd85015a8548_img.jpg\) Rising Stars Collaboratives™ Program](#)

Login

Username:

Password:

Login

[Register](#)
[Lost Username/Password](#)

ePortfólió a hazai felsőoktatásban



e-Portfólió
Eszterházy Károly Főiskola

Alapértelmezett Site (Magyar) ▾

Csere

Mi a portfólió?

A hallgatói oktatási portfólió a hallgatók adott időszak alatt létrehozott dokumentumainak szelektált vagy szelektálatlan gyűjteménye. A dokumentumok többsége a tanulási folyamatához szorosan köthető, ugyanakkor tartalmazhat objektív és szubjektív elemeket egyaránt. Kezdetben papír-alapú volt, de mára szinte kizárólagossá vált az elektronikus forma.

Az elektronikus portfólió előnyei

Az elektronikus portfólió előnyei között meg kell említenünk a médiaintegráció lehetőségét, azaz a szöveges és állóképi tartalom mellett lehetőség van mozgókép, hang és animációk megjelenítésére is. A megfelelő metaadatokkal ellátott portfólió kereshetővé válik, jelentősen leegyszerűsítve az információ megtalálását. Míg a hagyományos, papír-alapú portfóliót csupán néhány személy láthatta, addig az elektronikus változat széles körben publikálható az Internet segítségével. Az elektronikus portfóliót felépítő fájlok tulajdonságaiból adódik, hogy a portfólió másolata megegyezik az eredetivel, aminek köszönhetően számos, különböző szempont szerint összeállított prezentációs portfólió készíthető el.

Az elektronikus portfólió típusai

A hallgatói portfólió típusai közül megemlíthetjük a gyűjteményes, a prezentációs és az értékelési portfóliót, attól függően, hogy milyen cél vezérel bennünket a portfólió megtervezésekor. Életkor tekintetében a life-long-learning előtérbe kerülésével csupán az intervallum kezdetét definiálhatjuk, a tapasztalatok azt mutatják, hogy az első portfóliók már az óvodás kor végén, az iskolás kor elején elkészülhetnek.

Belépés ?

Felhasználói név: *

Jelszó:

Belépés

Regisztráció

Elfelejtett felhasználói név/jelszó

Hivatkozások és források

- [Értékelési szempontok](#)



Mahara

E-portfólió rendszer

Kedves Felhasználó!

Köszöntünk a [Pannon Mahara] e-portfólió rendszerben, ahol formálhatod közösségeidet, csatlakozhatsz csoportokhoz, és élvezheted a megosztás örömét. Töltsd fel megosztásra szánt adataidat és alakíts ki nézeteket, amiket megoszthatsz másokkal is a saját beállítások alapján. Ha segítségre van szükség, nyugodtan ragadj billentyűzetet és a Kapcsolat menüben kérdezz. A rendszer lehetőségei nagyon tágak és jól támogatják az tanulást, oktatást, kapcsolattartást.

Belépés

Felhasználói név: *

Jelszó: *

[Belépés](#)

[Regisztráció](#)
[Jelszó emlékeztető](#)

Összefoglalva: Mire tudom használni?

- Tanulói/hallgatói ePortfólió + tudatosan kialakított (intézmények, csoportok), illetve önszerveződően kialakuló (ismerősök, azonos címkéket használók) virtuális tanulási közösségek
- Az ePortfólió, mint az értékelés eszköze
- Végzett hallgatók rendszerben tartásával alkalmas a végzett hallgatók nyomon követésére
- Tanári/oktatói tevékenységek bemutatása, személyes honlap, ami minimális tudással kialakítható (bemutakozás, publikációs tevékenység, blog, olvasott RSS hírek, ...)

Köszönjük a figyelmet!

<http://moodlemoot.hu>
<http://consedu.hu>
<http://mahara.hu>





But what *is* an ePortfolio?

Many definitions, here's the Mahara take,

“An electronic portfolio is an online collection of **reflections** and **digital Artefacts** that students and staff can use to **demonstrate** their **development** over time to **various audiences.**”