

# CHANGES OF LIBRARY USAGE BETWEEN 2006-2012 IN HUNGARY IN THE MIRROR OF STATISTICAL DATA

A könyvtárhasználat változásai  
2006-2012 között Magyarországon  
a statisztikai források tükrében


ANNA MAGDOLNA SIPOS PhD

Pécsi Tudományegyetem HUNGARY

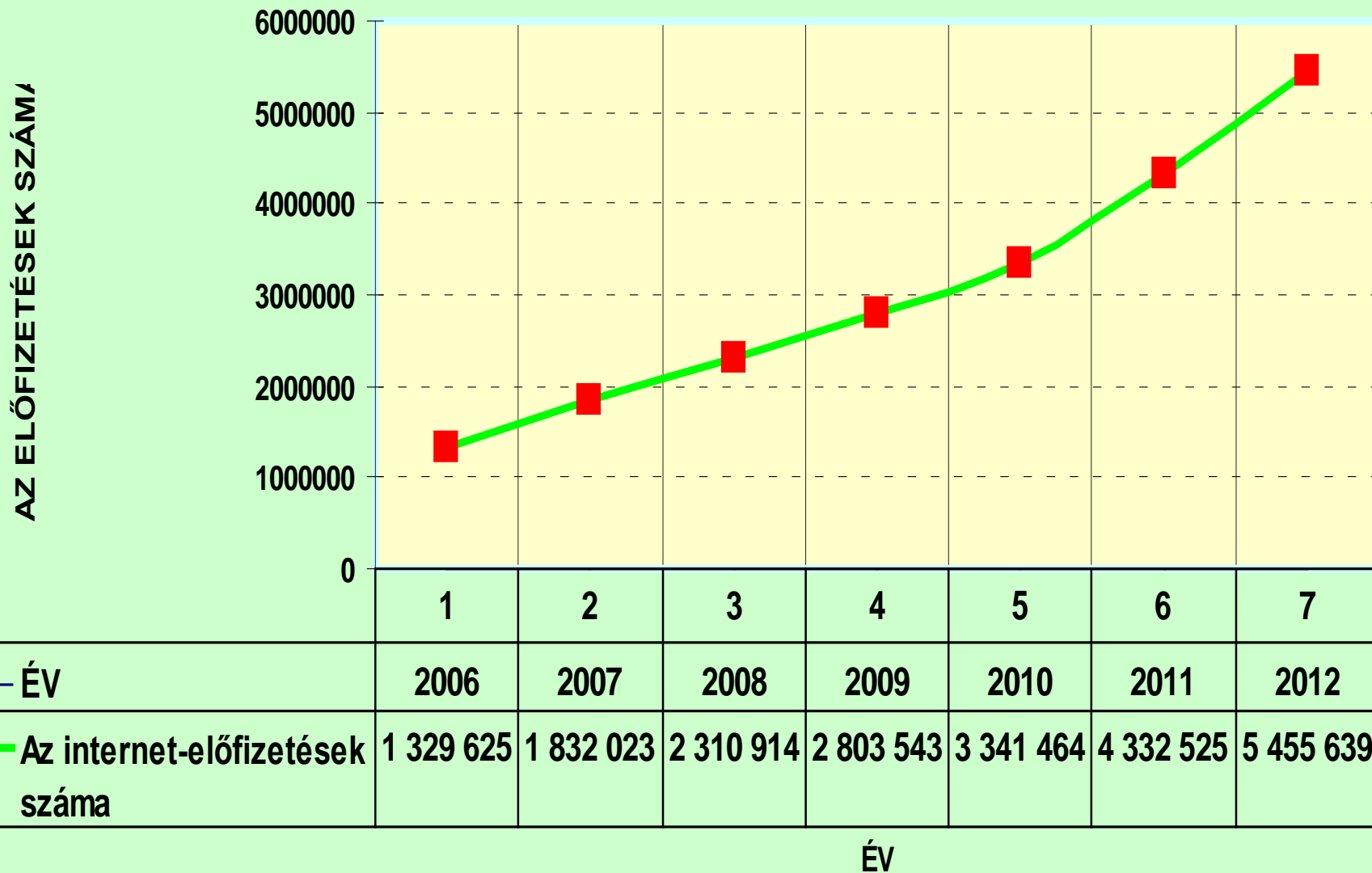
# AMIKRE AZ ELŐADÁS VÁLASZT KERES

1. Milyen hatással van az IKT-eszközök elterjedése, valamint a digitális szolgáltatások fejlődése a könyvtárhasználat belső struktúrájának átalakulására?
2. Hogyan alakult át a személyes, illetve a távhasználat aránya? Milyen tendenciák figyelhetők meg abban?
3. A könyvtári igények különböző szintjeit kielégítő könyvtártípusok, illetve azok elsődleges használói mutatnak-e ezen a téren eltérést egymástól, avagy a tendencia minden könyvtártípusban egyaránt és egyformán jellemző?
4. Milyen irányok javasoltak a könyvtárak szolgáltatási portfóliójának átalakításában?

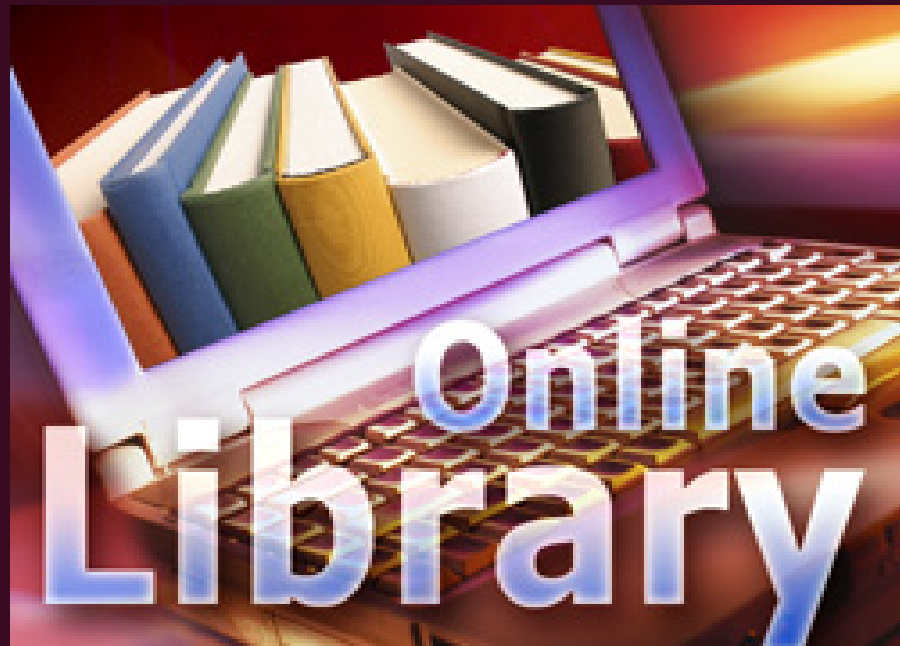
# POZITÍV VÁLTOZÁSOK AZ INTERNET-ELÉRÉSÉBEN...



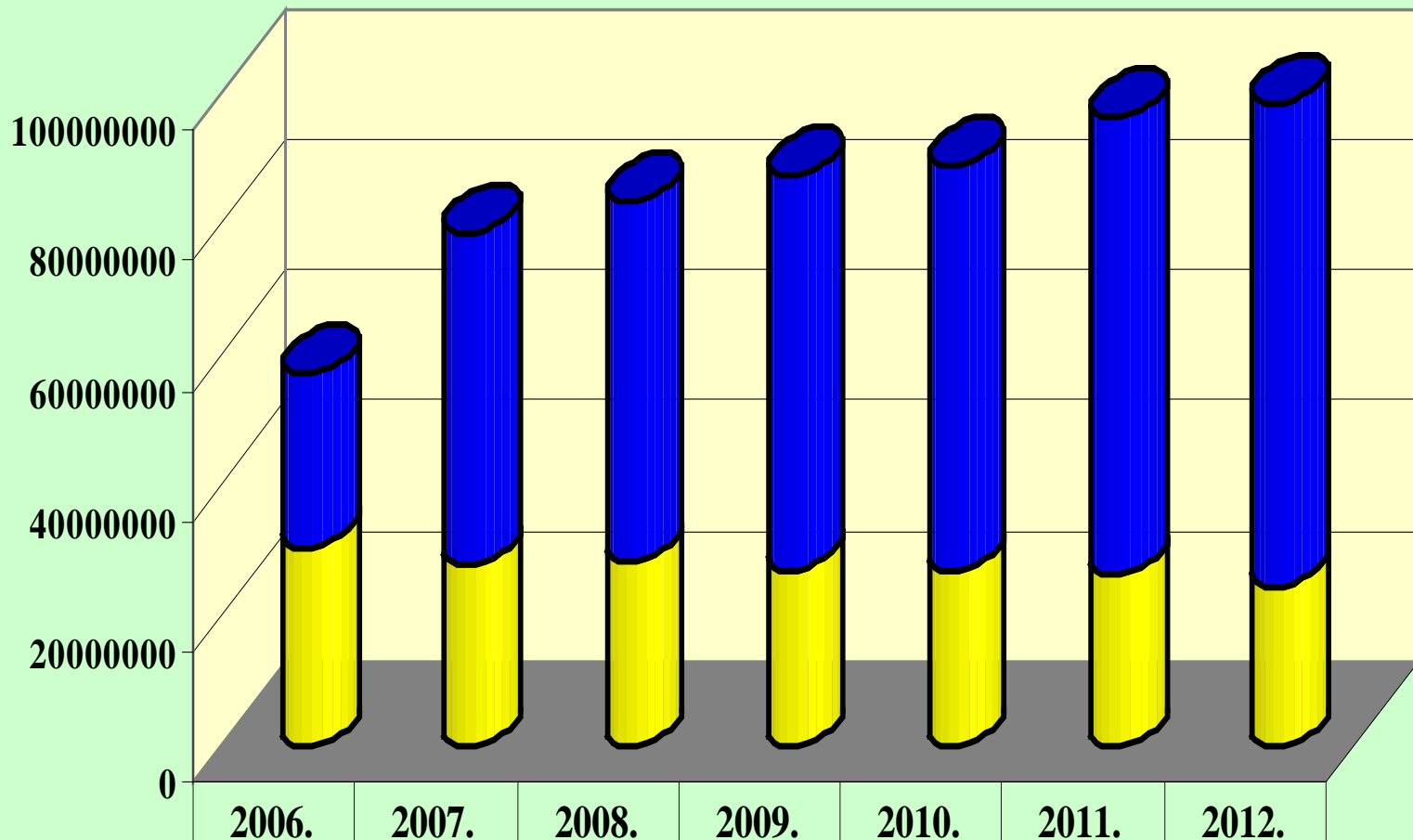
## AZ INTERNET-ELŐFIZETÉSEK SZÁMÁNAK NÖVEKEDÉSE MAGYARORSZÁGON 2006-2012 KÖZÖTT



# VÁLTOZÁSOK A KÖNYVTÁRAK SZEMÉLYES ÉS TÁVHASZNÁLATÁNAK ARÁNYAIBAN...



# A SZEMÉLYES ÉS A TÁVHASZNÁLAT VÁLTOZÁSAI 2006-2012 KÖZÖTT (MINDEN KÖNYVTÁRTÍPUS EGYÜTT, A KÖZOKTATÁSI INTÉZMÉNYEK KÖNYVTÁRAINAK KIVÉTELÉVEL)




**■ TÁVHASZNÁLAT**

26396369 50917275 55160406 60380320 62051405 70106885 73897762

**■ SZEMÉLYES HASZNÁLAT**

30629695 27725203 28320686 27038681 26807414 26316318 24643065

# A SZEMÉLYES ÉS A TÁVHASZNÁLAT ARÁNYAINAK VÁLTOZÁSAI KÖNYVTÁRTÍPUSONKÉNT

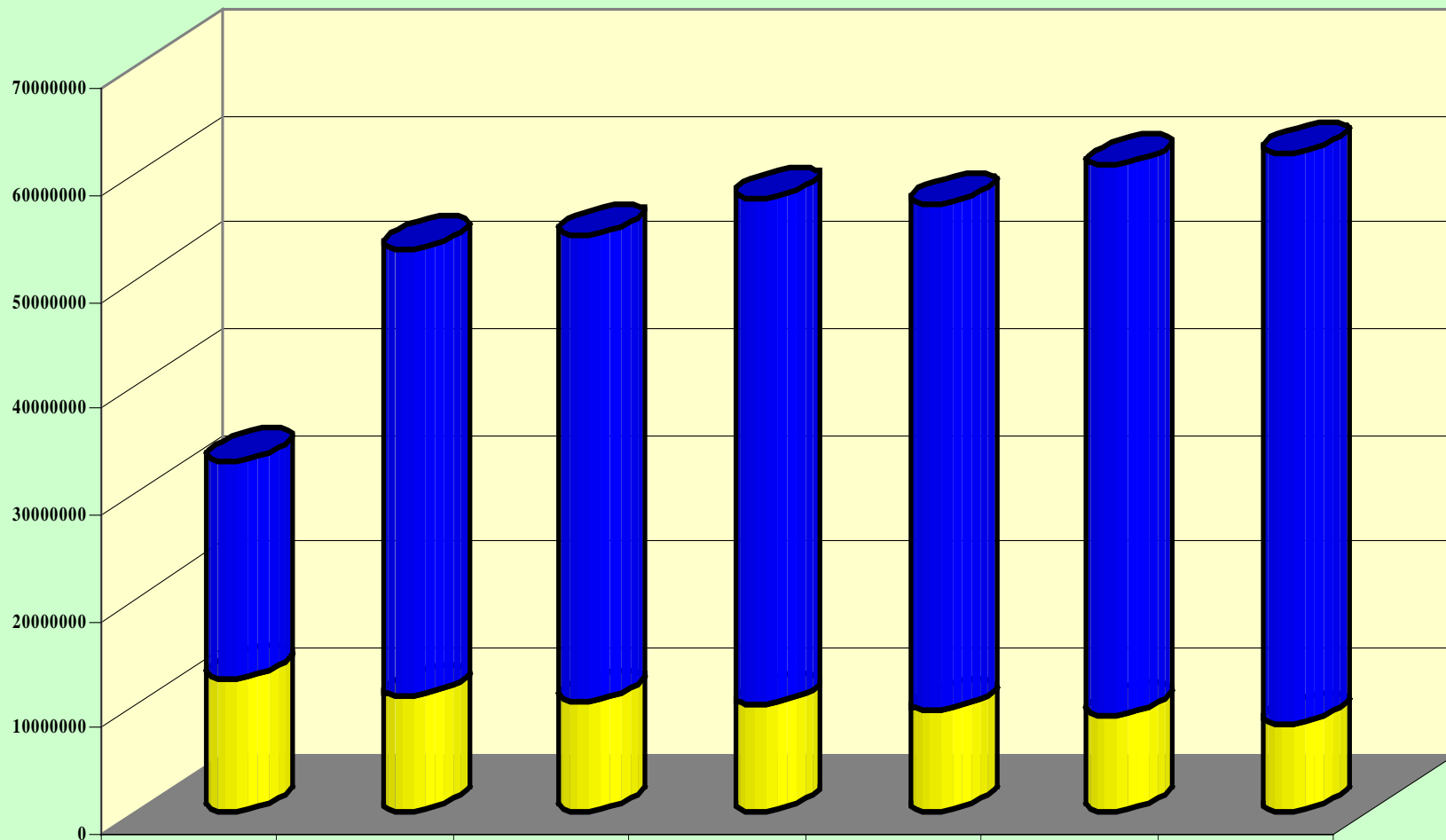


# A SZAKKÖNYVTÁRAK ÉS A FELSŐOKTATÁSI INTÉZMÉNYEK KÖNYVTÁRAINAK ADATAI





# A SZEMÉLYES ÉS A TÁVHASZNÁLAT VÁLTOZÁSAI 2006-2012 KÖZÖTT SZAK-, FELSŐOKTATÁSI ÉS EGYÉB KÖNYVTÁRAKNÁL

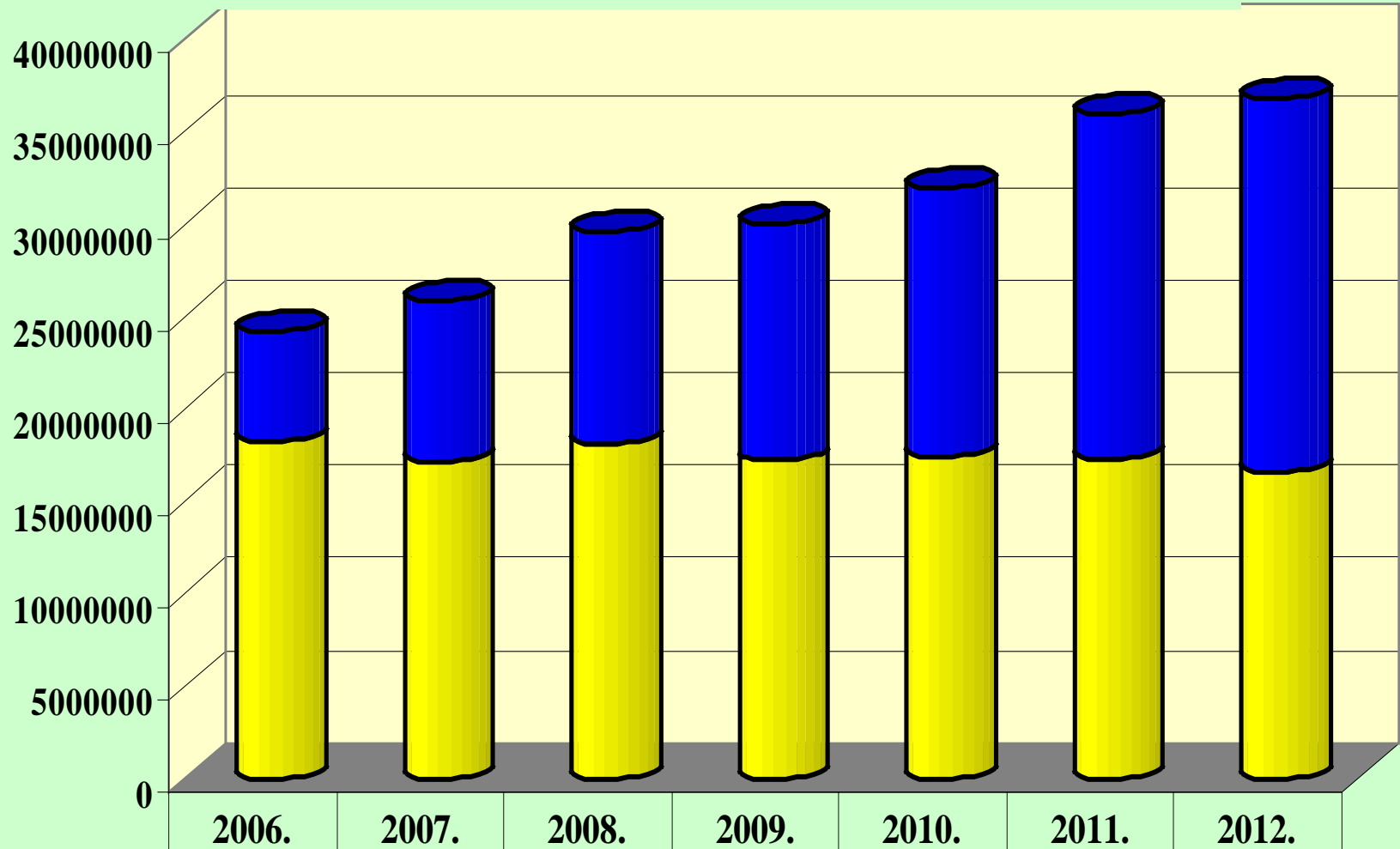


<b>■ távhasználat</b>	<b>20388371</b>	<b>42126180</b>	<b>43730324</b>	<b>47553864</b>	<b>47535751</b>	<b>51519668</b>	<b>53603090</b>
<b>■ személyes használat</b>	<b>12462766</b>	<b>10654503</b>	<b>10269189</b>	<b>9877043</b>	<b>9390274</b>	<b>9028477</b>	<b>8147703</b>

# A TELEPÜLÉSI KÖNYVTÁRAK ADATAI

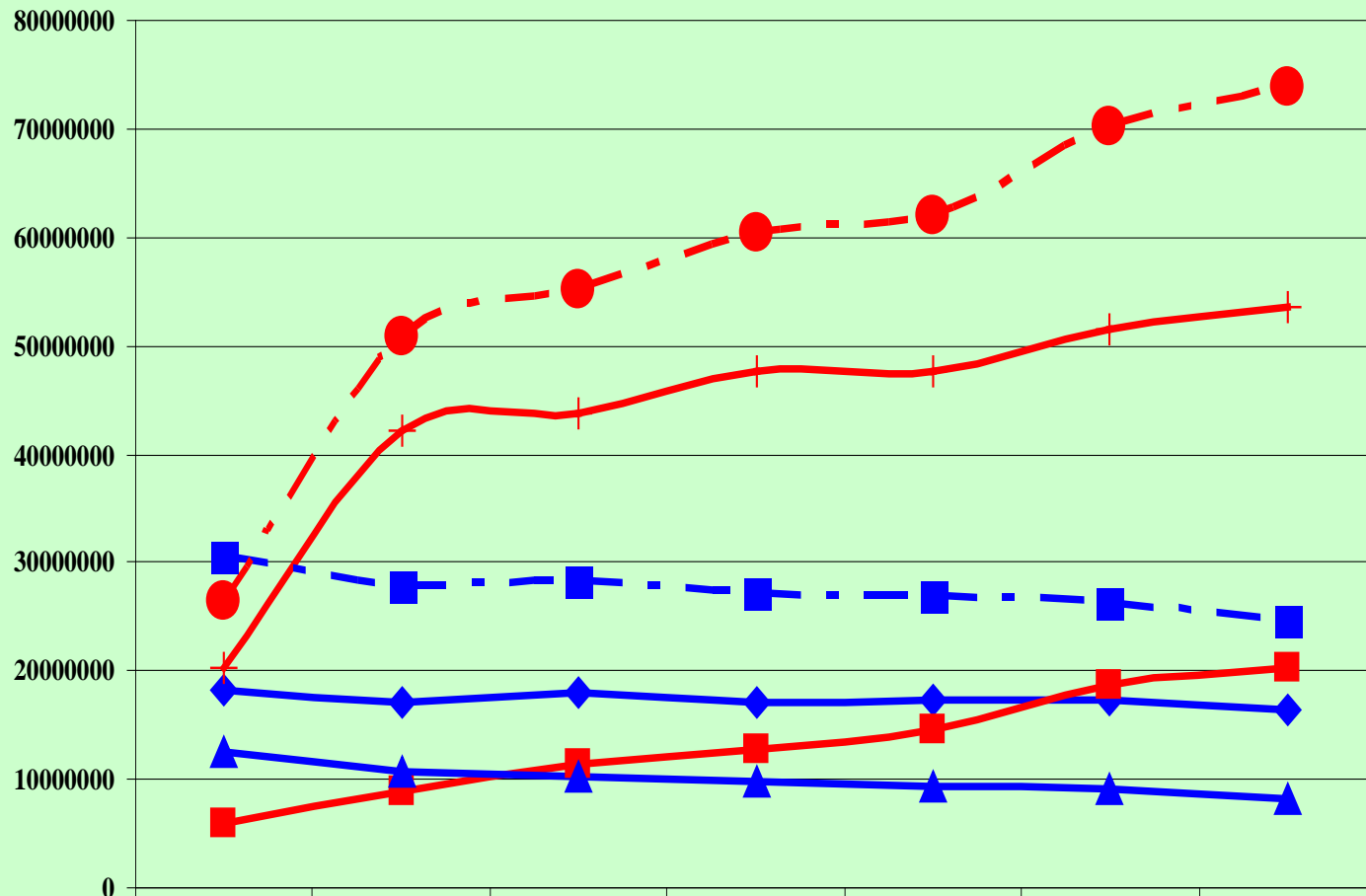


# A SZEMÉLYES ÉS A TÁVHASZNÁLAT VÁLTOZÁSAI 2006-2012 KÖZÖTT A TELEPÜLÉSI KÖNYVTÁRAKNÁL



<b>■ távhasználat</b>	<b>6007998</b>	<b>8791095</b>	<b>11430082</b>	<b>12826456</b>	<b>14515654</b>	<b>18587217</b>	<b>20294672</b>
<b>■ személyes használat</b>	<b>18166929</b>	<b>17070700</b>	<b>18051497</b>	<b>17161638</b>	<b>17417140</b>	<b>17287841</b>	<b>16495362</b>

## A SZEMÉLYES ÉS A TÁVHASZNÁLAT VÁLTOZÁSAINAK ÖSSZEHAJONLÍTÁSA KÖNYVTÁRTÍPUSONKÉNT

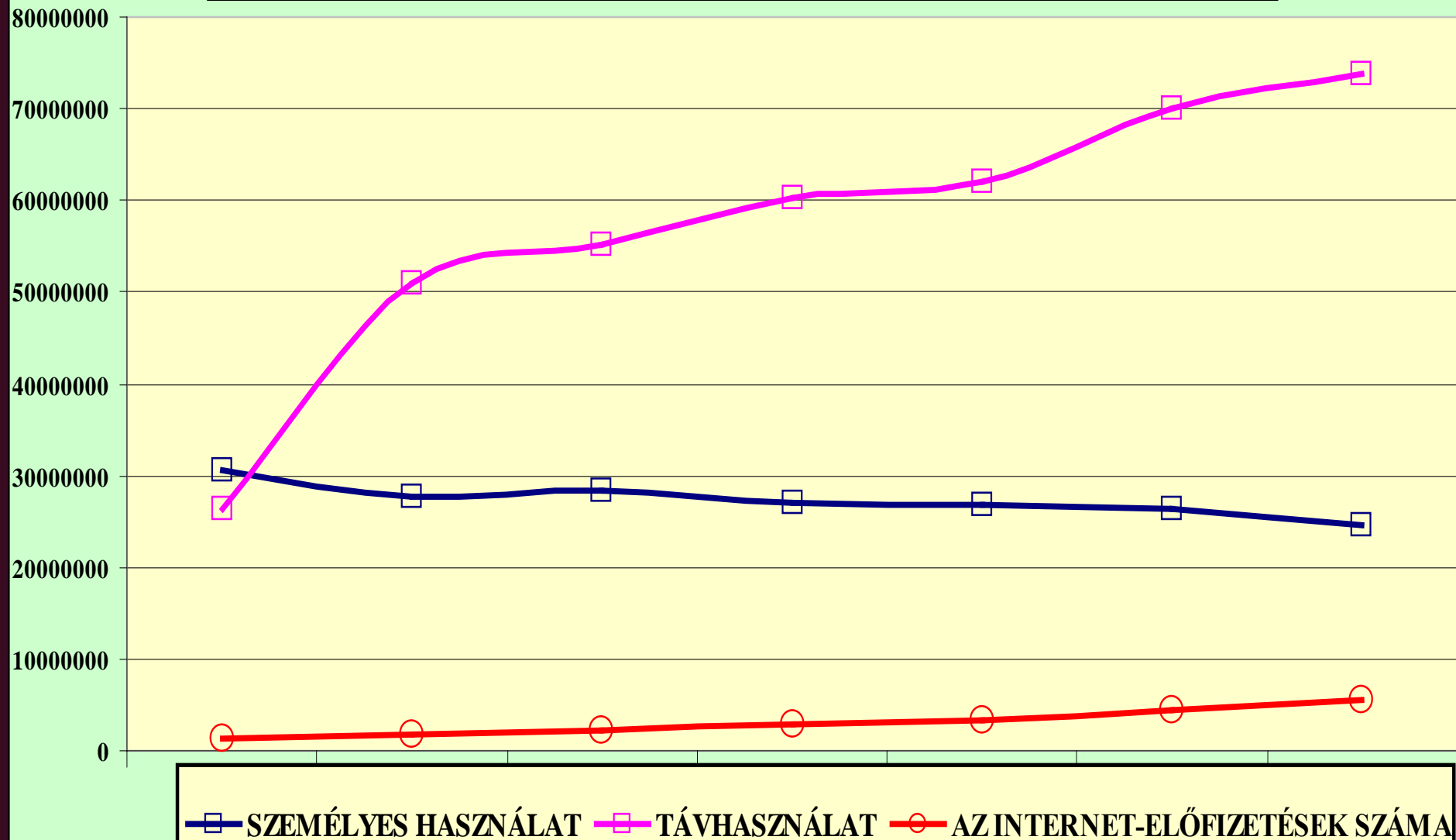


	2006.	2007.	2008.	2009.	2010.	2011.	2012.
◆ TELEPÜLÉSI KÖNYVTÁRAK SZEMÉLYES HASZNÁLAT	18166929	17070700	18051497	17161638	17417140	17287841	16495362
■ TELEPÜLÉSI KÖNYVTÁRAK TÁVHASZNÁLAT	6007998	8791095	11430082	12826456	14515654	18587217	20294672
▲ SZAK-, FELSŐOKTATÁSI ÉS EGYÉB KÖNYVTÁRAK SZEMÉLYES HASZNÁLAT	12462766	10654503	10269189	9877043	9390274	9028477	8147703
+ SZAK-, FELSŐOKTATÁSI ÉS EGYÉB KÖNYVTÁRAK TÁVHASZNÁLAT	20388371	42126180	43730324	47553864	47535751	51519668	53603090
■ - ÖSSZESEN SZEMÉLYES HASZNÁLAT	30629695	27725203	28320686	27038681	26807414	26316318	24643065
● - ÖSSZESEN TÁVHASZNÁLAT	26396369	50917275	55160406	60380320	62051405	70106885	73897762

# ...ÉS AZ ÖSSZEFÜGGÉSEK

INTERNETPENETRÁCIÓ ÉS  
KÖNYVTÁRHASZNÁLAT

# A KÖNYVTÁRHASZNÁLAT VÁLTOZÁSÁNAK ÉS AZ INTERNET-ELŐFIZETŐK SZÁMÁNAK ÖSSZEFÜGGÉSEI MAGYARORSZÁGON 2006-2012 KÖZÖTT



# A KÖNYVTÁRAK SZOLGÁLTATÁSI PORTFÓLIÓJÁNAK ÁTALAKÍTÁSA

1. A személyes használathoz szükséges terek és művek iránti igény szűkülése, illetve átalakulása: olvasótermek, hírlapolvasók, reference-gyűjtemények stb.
2. A távhasználat csatornái (virtuális tér) iránti igény bővülése.
3. A digitális tartalmak iránti igény rohamos növekedése.